

产品型号	YL309	承认书文件编号	YL30920190801-2
------	-------	---------	-----------------



# 承认书 APPROVE SHEET

## 继电器 RELAYS

型号规格: YL309-A-24VDC-T

客户名称:

客户确认会签:

	采购部 PURCHASE.DEPT	工程部 TECH.DEPT	品质部 QC.DEPT	生产部 PROD.DEPT
描 写	签名SIGN			
描 校	日期DATE			

描 写

描 校

旧底图总号

底图总号

第1页

部门 DEPT	签 名 SIGN	日期 DATE	宁波市鄞州永林电子电器有限公司 Ningbo Yinzhou Yonglin Electron Electrical Equipment Co., Ltd. 地址: 中国 浙江省 宁波市鄞州区横溪镇工业区 Address: Hengxi Industrial Park Ningbo ZheJiang China 电话Tel:0574-88065188 传真 Fax:0574-8808180 服务热线Service hotline: 400-826-0001 邮编Post Code: 315131 网址URL: Http://www.ylechina.com
市场部SALES.DEPT			
工程部TECH.DEPT			
生产部PROD.DEPT			
品保部QC.DEPT			

产品型号	YL309	承认书文件编号	YL309-20190801-2
------	-------	---------	------------------

**YL309技术性能标准  
SPECIFICATION**

**一、触点参数:**

**CONTACT DATA:**

Contact Material 触点材料	Silver alloy
Contact Form 触点形式	1A
Contact Ratings 触点负载	NO:35A 14VDC
Contact Resistance 接触电阻	100mΩ Max at 6VDC 1A
Max Switching Current 最大转换电流	35A
Max Switching Voltage 最大转换电压	14VDC
Max Switching Power 最大转换功率	490W
Life Expectancy Electrical 电气寿命	100, 000 Operations (at30Operations/minute)
Life Expectancy Mechanical 机械寿命	10, 000, 000 Operations

**二、线圈参数**

**COIL SPECIFICATION**

额定电压 Nominal Voltage (VDC)	线圈电阻 Coil Resistance (Ω)			最大吸合电压 Max Operate Voltage (VDC)	最小释放电压 Mix Release Voltage (VDC)	线圈功率 Power (W)	最大过载电压 Max Applicable Voltage (VDC)
	线圈电阻	并联元件	等效电阻				
24	340			18.0	2.4	1.7	15.6

**三、特性参数**

**CHARACTERISTICS:**

Temperature Range 环境温度	-40℃~+85℃	
Vibration Resistance 振动	10~55Hz, 1.5mm	
Shock Resistance 冲击	Operations Extremes 冲击稳定性	10G
	Damage Limits 冲击强度	100G
Hunidity 湿度	40%~85%	
Insulation Resistance 绝缘阻值	100mΩ Min at 500VDC	
Safety Standard 安全标准		
Dielectric Strength Between Open Contacts 触点间耐压	550VAC (for one minute/sec)	
Between Contactw and coil 触点与线圈间耐压	750VAC (for one minute/sec)	
Weigh 重量	34g Apptox	

描 写  
描 校  
旧底图总号  
底图总号  
签 字  
日 期

产品型号

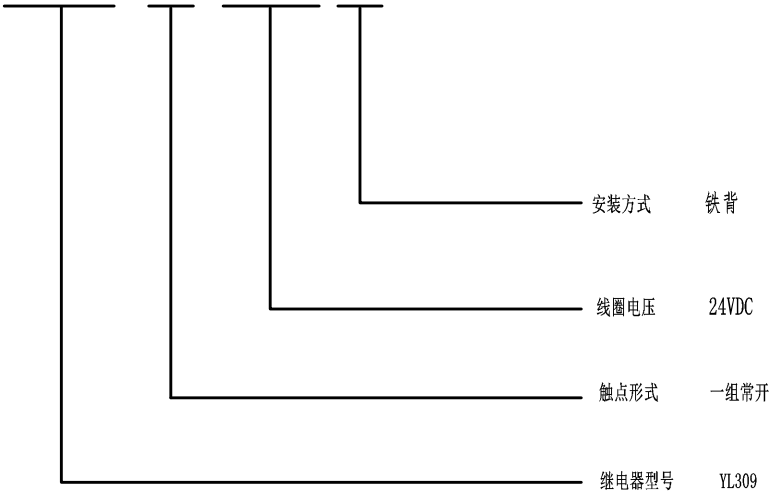
YL309

承认书文件编号

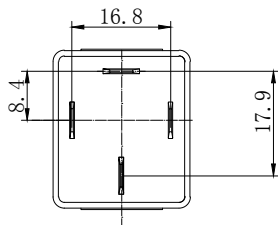
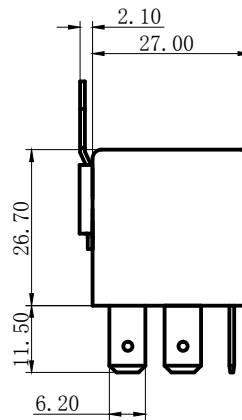
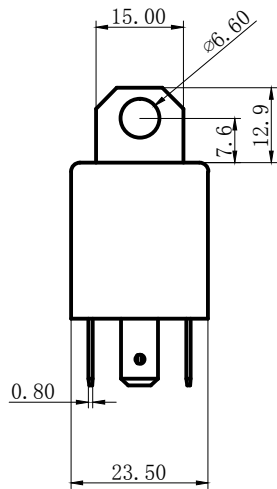
YL309-20190801-2

■ ORDERING CODE 订购代码

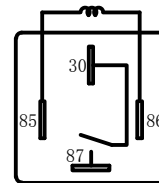
YL309 -A-24VDC-T



■ OVERALL AND MOUNTING DIMENSIONS 外形尺寸及安装图



BOTTOM VIEW



线路图 (1C)

描 写

描 校

旧底图总号

底图总号

签 字

日 期

第3页 文件编制 日期 审核 日期 批准 日期

宁波市鄞州永林电子电器有限公司 YINZHOU YONGLIN ELECTRON ELECTRICAL EQUIPMENT CO., LTD.